



Gipfelrausch2022

Typ: **Rundtour**
Etappen: **6**
Länge: **75.29 km**
Zeitraum: .. - ..

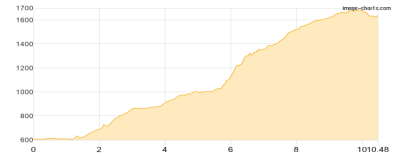
Gehzeit: **46:20 Stunden**
Aufstieg: **6732 Hm**
Abstieg: **6726 Hm**

Etappe 1

St- Bartholomä - Kärlingerhaus

Wandern **T2** - 1324 Hm Aufstieg - 295 Hm Abstieg - **06:35** Stunden Gehzeit - 10.48 km Strecke

St. Bartholomä 606m - Kärlingerhaus 1638m



Etappe 2

Kärlingerhaus - Schönfeldspitze - Riemannhaus - Mitterhorn -Steinernes Meer- - Riemannhaus

Wandern **T6** - 1425 Hm Aufstieg - 892 Hm Abstieg - **08:15** Stunden Gehzeit - 12.79 km Strecke

Kärlingerhaus 1638m - Schönfeldspitze 2653m - Riemannhaus 2177m - Mitterhorn (Steinernes Meer) 2491m - Riemannhaus 2177m



Etappe 3

Riemannhaus - Funtenseetauern - Wasseralm in der Röth

Wandern **T4** - 875 Hm Aufstieg - 1617 Hm Abstieg - **07:45** Stunden Gehzeit - 12.37 km Strecke

Riemannhaus 2177m - Funtenseetauern 2578m - Wasseralm in der Röth 1423m

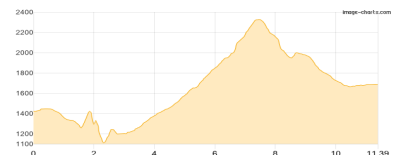


Etappe 4

Wasseralm in der Röth - Kahlersberg - Gotzenalm

Wandern **T4** - 1586 Hm Aufstieg - 1321 Hm Abstieg - **09:25** Stunden Gehzeit - 11.39 km Strecke

Wasseralm in der Röth 1423m - Kahlersberg 2350m - Gotzenalm 1685m

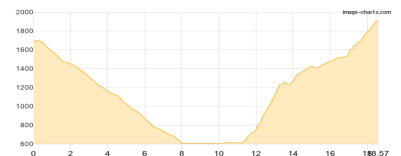


Etappe 5

Gotzenalm - Kessel -BY- - Watzmann-Ostwand-Hütte - Watzmannhaus

Wandern **T4** - 1453 Hm Aufstieg - 1227 Hm Abstieg - **10:00** Stunden Gehzeit - 18.57 km Strecke

Gotzenalm 1685m - Kessel [BY] 604m - Watzmann-Ostwand-Hütte 623m - Watzmannhaus 1930m



Etappe 6

Watzmannhaus - Königssee Seelände

Wandern **T4** - 69 Hm Aufstieg - 1374 Hm Abstieg - **04:20** Stunden Gehzeit - 9.69 km Strecke

Watzmannhaus 1930m - Königssee Seelände 608m





Gipfelrausch2022

Mögliche Unterkünfte

Kärlingerhaus 1638 m, DAV, Dusche: ja, Tel: +49 (0)8652-6019901, Schlafplätze: 203

Riemannhaus 2177 m, DAV, Dusche: ja, Tel: +43 6582 73300, Schlafplätze: 104

Wasseralm in der Röth 1423 m, DAV, Dusche: nein, Tel: +49 8652 609 11 60, Schlafplätze: 40

Gotzenalm 1685 m, AV: k.A., Dusche: nein, Tel: +49 8652 690900, Schlafplätze: 101

Watzmann-Ostwand-Hütte 623 m, DAV, Dusche: k.A., Tel: +49 8652 964937, Schlafplätze: 40

Watzmannhaus 1930 m, DAV, Dusche: nein, Tel: +49 8652 964222, Schlafplätze: 210