



2023 Sellrainer-Runde

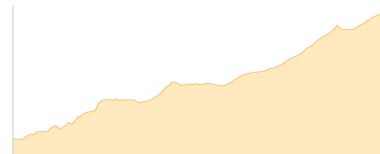
| | | | |
|-----------|--------------------------------|-----------|----------------------|
| Typ: | Hufeisen | Gehzeit: | 21:11 Stunden |
| Etappen: | 5 | Aufstieg: | 3185 Hm |
| Länge: | 36.96 km | Abstieg: | 2851 Hm |
| Zeitraum: | 00.00.0000 - 00.00.0000 | | |

Etappe 1

Praxmar - Westfalenhaus

Hochalpin - 741 Hm Aufstieg - 149 Hm Abstieg - **03:45** Stunden Gehzeit - 7.1 km Strecke

Praxmar 1687m - Westfalenhaus 2273m

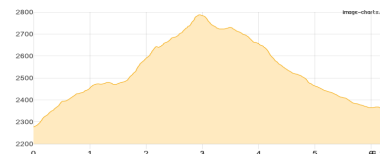


Etappe 2

Westfalenhaus - Winnebachseehütte

Wandern **T3** - 534 Hm Aufstieg - 448 Hm Abstieg - **03:30** Stunden Gehzeit - 6.16 km Strecke

Westfalenhaus 2273m - Winnebachseehütte 2362m

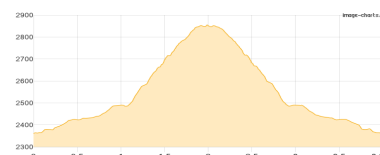


Etappe 3

Winnebachseehütte - Gänsekragen - Winnebachseehütte

Wandern **T4** - 530 Hm Aufstieg - 528 Hm Abstieg - **03:20** Stunden Gehzeit - 3.97 km Strecke

Winnebachseehütte 2362m - Gänsekragen 2914m - Winnebachseehütte 2362m




Etappe 4

Winnebachseehütte - Schweinfurter Hütte

Wandern **T3** - 516 Hm Aufstieg - 861 Hm Abstieg - **04:40** Stunden Gehzeit - 10.11 km Strecke

Winnebachseehütte 2362m - Schweinfurter Hütte 2028m



Etappe 5

Schweinfurter Hütte - Dortmund Hütte

Wandern - 864 Hm Aufstieg - 865 Hm Abstieg - **05:55** Stunden Gehzeit - 9.62 km Strecke

Schweinfurter Hütte 2028m - Kühtai 2017m





2023 Sellrainer-Runde

Mögliche Unterkünfte

Westfaltenhaus 2273 m, DAV, Dusche: ja, Tel: +43 664 7880875, Schlafplätze: 58

Winnebachseehütte 2362 m, DAV, Dusche: ja, Tel: +43 5253 5197, Schlafplätze: 48

Schweinfurter Hütte 2028 m, DAV, Dusche: ja, Tel: +43 5255 50029, mobil: +43 664 9257659, Schlafplätze: 52

Persönliche Anmerkungen

Letzter Planungsstand