



# Sellrainer Hüttenrunde 4 Tage

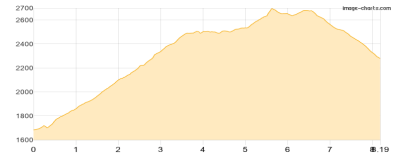
Typ: Gehzeit: **22:03 Stunden**  
Etappen: **4** Aufstieg: **3331 Hm**  
Länge: **33.17 km** Abstieg: **3322 Hm**  
Zeitraum: .. - ..

## Etappe 1

### Sellrainer Hüttenrunde - Tag 1 - Praxmar - Schöntalspitze - Westfalenhaus

Wandern **T4** - 1149 Hm Aufstieg - 553 Hm Abstieg - **06:00** Stunden Gehzeit - 8.19 km Strecke

Praxmar 1687m - Westfalenhaus 2273m

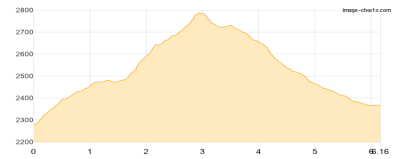


## Etappe 2

### Sellrainer Hüttenrunde - Tag 2 - Westfalenhaus - Winnebachjoch - Winnebachseehütte

Wandern **T3** - 534 Hm Aufstieg - 448 Hm Abstieg - **03:30** Stunden Gehzeit - 6.16 km Strecke

Westfalenhaus 2273m - Winnebachjoch 2781m - Winnebachseehütte 2362m

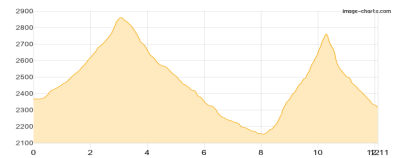


## Etappe 3

### Sellrainer Hüttenrunde - Tag 3/4 - Winnebachseehütte - Pforzheimer Hütte

Wandern **T3** - 1115 Hm Aufstieg - 1159 Hm Abstieg - **07:35** Stunden Gehzeit - 12.11 km Strecke

Winnebachseehütte 2362m - Pforzheimer Hütte 2308m



## Etappe 4

### Sellrainer Hüttenrunde - Tag 5 - Pforzheimer Hütte - Praxmar

Wandern **T4** - 533 Hm Aufstieg - 1162 Hm Abstieg - **04:55** Stunden Gehzeit - 6.71 km Strecke

Pforzheimer Hütte 2308m - Praxmar 1687m





## Sellrainer Hüttenrunde 4 Tage

### Mögliche Unterkünfte

Westfaltenhaus 2273 m, DAV, Dusche: ja, Tel: +43 664 7880875, Schlafplätze: 58

Winnebachseehütte 2362 m, DAV, Dusche: ja, Tel: +43 5253 5197, Schlafplätze: 48

Pforzheimer Hütte 2308 m, DAV, Dusche: ja, Tel: +43 5236 521, mobil: +43 664 2501301, Schlafplätze: 68