



Watzmann 5 Hütten

Typ: **Hufeisen**
Etappen: **7**
Länge: **58.4 km**
Zeitraum: **.. - ..**

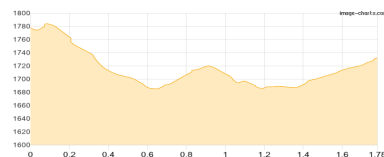
Gehzeit: **33:00 Stunden**
Aufstieg: **4313 Hm**
Abstieg: **5387 Hm**

Etappe 1

Marktrestaurant Jenner - Carl-von-Stahl-Haus

Wandern - 96 Hm Aufstieg - 141 Hm Abstieg - **00:50** Stunden Gehzeit - 1.78 km Strecke

Marktrestaurant Jenner 1778m - Carl-von-Stahl-Haus 1736m

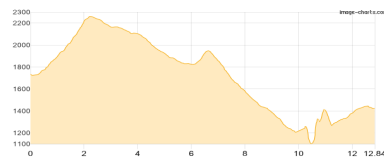


Etappe 2

Carl-von-Stahl-Haus - Wasseralm in der Röth

Wandern - 1248 Hm Aufstieg - 1558 Hm Abstieg - **08:55** Stunden Gehzeit - 12.84 km Strecke

Carl-von-Stahl-Haus 1736m - Wasseralm in der Röth 1423m

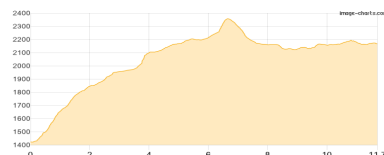


Etappe 3

Wasseralm in der Röth - Riemannhaus

Wandern - 1066 Hm Aufstieg - 322 Hm Abstieg - **05:50** Stunden Gehzeit - 11.7 km Strecke

Wasseralm in der Röth 1423m - Riemannhaus 2177m



Etappe 4

Riemannhaus - Ingolstädter Haus

Wandern - 280 Hm Aufstieg - 329 Hm Abstieg - **02:30** Stunden Gehzeit - 6.48 km Strecke

Riemannhaus 2177m - Ingolstädter Haus 2119m



Etappe 5

Ingolstädter Haus - Wimbachgrieshütte

Wandern - 276 Hm Aufstieg - 1059 Hm Abstieg - **04:05** Stunden Gehzeit - 7.95 km Strecke

Ingolstädter Haus 2119m - Wimbachgrieshütte 1326m



Etappe 6

Wimbachgrieshütte - Hochalmscharte - Blaeishütte

Wandern **T4** - 1291 Hm Aufstieg - 965 Hm Abstieg - **07:35** Stunden Gehzeit - 10.2 km Strecke

Wimbachgrieshütte 1326m - Hochalmscharte 1600m - Blaeishütte 1680m





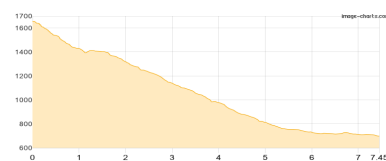
Watzmann 5 Hütten

Etappe 7

Blaueishütte - Schärtenalm - - Pfeifenmacherbrücke

Wandern **T2** - 56 Hm Aufstieg - 1013 Hm Abstieg - **03:10** Stunden Gehzeit - 7.45 km Strecke

Blaueishütte 1680m - Schärtenalm 1362m - Pfeifenmacherbrücke 683m





Watzmann 5 Hütten

Mögliche Unterkünfte

Carl-von-Stahl-Haus 1736 m, ÖAV, Dusche: ja, Tel: +49 8652 6559922, Schlafplätze: 94

Wasseralm in der Röth 1423 m, DAV, Dusche: nein, Tel: +49 8652 609 11 60, Schlafplätze: 40

Riemannhaus 2177 m, DAV, Dusche: ja, Tel: +43 6582 73300, Schlafplätze: 104

Ingolstädter Haus 2119 m, DAV, Dusche: ja, Tel: +43 6582 8353, mobil: +43 664 1605733, Schlafplätze: 115

Wimbachgrieshütte 1326 m, Naturfreunde, Dusche: ja, Tel: +49 8657 344, Schlafplätze: 48

Blaueishütte 1680 m, DAV, Dusche: ja, Tel: +49 8657 271, Schlafplätze: 82

Schärtenalm 1362 m, AV: k.A., Dusche: k.A., Schlafplätze: -