



Huttentoch 2023 Oetztal

Typ: **Rundtour**
Etappen: **7**
Länge: **67.7 km**
Zeitraum: **.. - ..**

Gehzeit: **42:17 Stunden**
Aufstieg: **6262 Hm**
Abstieg: **6140 Hm**

Etappe 1

Granbichl - Hildesheimer Hütte

Wandern **T4** - 1478 Hm Aufstieg - 55 Hm Abstieg - **06:25** Stunden Gehzeit - 9.76 km Strecke

Granbichl 1458m - Hildesheimer Hütte 2899m



Etappe 2

Hildesheimer Hütte - Becherhaus

Hochalpin **T6** - 710 Hm Aufstieg - 440 Hm Abstieg - **04:05** Stunden Gehzeit - 6.8 km Strecke

Hildesheimer Hütte 2899m - Becherhaus 3195m

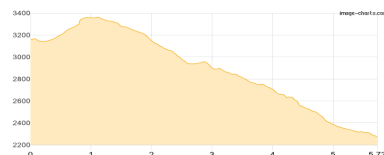


Etappe 3

Becherhaus - Nürnberger Hütte

Wandern **T5** - 288 Hm Aufstieg - 1169 Hm Abstieg - **04:05** Stunden Gehzeit - 5.73 km Strecke

Becherhaus 3195m - Nürnberger Hütte 2278m



Etappe 4

Nürnberger Hütte - Neue Regensburger Hütte

Wandern **T3** - 1196 Hm Aufstieg - 1187 Hm Abstieg - **08:20** Stunden Gehzeit - 14.26 km Strecke

Nürnberger Hütte 2278m - Neue Regensburger Hütte 2287m



Etappe 5

Neue Regensburger Hütte - Franz-Senn-Hütte

Wandern **T3** - 735 Hm Aufstieg - 871 Hm Abstieg - **05:30** Stunden Gehzeit - 9.13 km Strecke

Neue Regensburger Hütte 2287m - Franz-Senn-Hütte 2147m

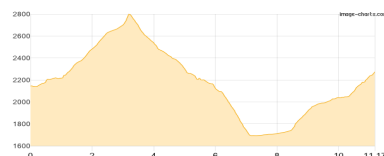


Etappe 6

Franz-Senn-Hütte - Westfalenhaus

Wandern **T3** - 1292 Hm Aufstieg - 1162 Hm Abstieg - **08:05** Stunden Gehzeit - 11.17 km Strecke

Franz-Senn-Hütte 2147m - Westfalenhaus 2273m





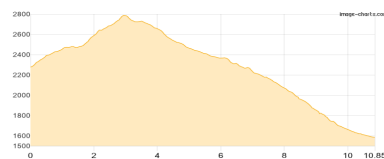
Huttentoch 2023 Oetztal

Etappe 7

Westfalenhaus - Gries im Sulztal

Wandern **T3** - 563 Hm Aufstieg - 1256 Hm Abstieg - **05:50** Stunden Gehzeit - 10.85 km Strecke

Westfalenhaus 2273m - Gries im Sulztal 1577m





Huttentoch 2023 Oetztal

Mögliche Unterkünfte

Hildesheimer Hütte 2899 m, DAV, Dusche: k.A., Tel: +43 5254 2300, Schlafplätze: 80

Becherhaus 3195 m, AV: k.A., Dusche: k.A., Schlafplätze: 100

Nürnberger Hütte 2278 m, DAV, Dusche: ja, Tel: +43 5226 2492, mobil: +43 664 1657461, Schlafplätze: 166

Neue Regensburger Hütte 2287 m, DAV, Dusche: ja, Tel: +43 664 2025070, Schlafplätze: 83

Franz-Senn-Hütte 2147 m, ÖAV, Dusche: ja, Tel: +43 5226 2218, mobil: +43 664 444 2094, Schlafplätze: 180

Westfalenhaus 2273 m, DAV, Dusche: ja, Tel: +43 664 7880875, Schlafplätze: 58