



E5 und zurück

Typ: **Hufeisen**
Etappen: **15**
Länge: **275.71 km**
Zeitraum: **00.00.0000 - 00.00.0000**

Gehzeit: **134:14 Stunden**
Aufstieg: **17749 Hm**
Abstieg: **17691 Hm**

Etappe 1

Oberstdorf - Kemptner Hütte

Wandern **T3** - 1188 Hm Aufstieg - 147 Hm Abstieg - **06:30** Stunden Gehzeit - 14.54 km Strecke

Oberstdorf 803m



Etappe 2

Kemptner Hütte - Württemberger Haus

Wandern **T4** - 2091 Hm Aufstieg - 1718 Hm Abstieg - **14:40** Stunden Gehzeit - 29.67 km Strecke

Kemptner Hütte 1845m

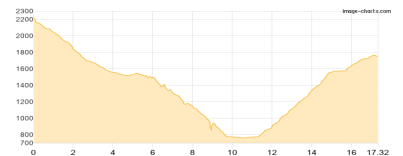


Etappe 3

Württembergischer Haus - Zamser Schihütte

Wandern **T2** - 1316 Hm Aufstieg - 1786 Hm Abstieg - **10:15** Stunden Gehzeit - 17.32 km Strecke

Württembergischer Haus 2220m - Skihütte Zams 1740m



Etappe 4

Zamser Schihütte - Braunschweiger Hütte

Wandern **T3** - 4271 Hm Aufstieg - 3265 Hm Abstieg - **27:25** Stunden Gehzeit - 49.56 km Strecke

Skihütte Zams 1740m - Braunschweiger Hütte 2759m



Etappe 5

Braunschweiger Hütte - Martin-Busch-Hütte

Wandern **T4** - 1291 Hm Aufstieg - 1543 Hm Abstieg - **10:35** Stunden Gehzeit - 23.51 km Strecke

Braunschweiger Hütte 2759m - Martin-Busch-Hütte 2501m



Etappe 6

Martin-Busch-Hütte - Similaunhütte

Wandern **T3** - 516 Hm Aufstieg - 4 Hm Abstieg - **02:20** Stunden Gehzeit - 4.36 km Strecke

Martin-Busch-Hütte 2501m - Similaunhütte 3019m





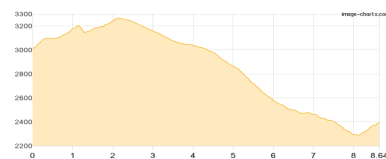
E5 und zurück

Etappe 7

Similaunhütte - Hochjoch-Hospiz

Wandern **T5** - 448 Hm Aufstieg - 1063 Hm Abstieg - **04:45** Stunden Gehzeit - 8.64 km Strecke

Similaunhütte 3019m - Hochjoch-Hospiz 2413m



Etappe 8

Hochjoch-Hospiz - Ramolhaus

Wandern **T3** - 1470 Hm Aufstieg - 1005 Hm Abstieg - **09:00** Stunden Gehzeit - 15.89 km Strecke

Hochjoch-Hospiz 2413m



Etappe 9

Ramolhaus - Obergurgl

Wandern **T2** - 158 Hm Aufstieg - 1229 Hm Abstieg - **04:05** Stunden Gehzeit - 8.15 km Strecke

Ramolhaus 3006m

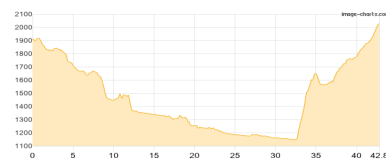


Etappe 10

Obergurgl - Schweinfurter Hütte

Wandern **T2** - 1528 Hm Aufstieg - 1411 Hm Abstieg - **15:15** Stunden Gehzeit - 42.8 km Strecke

Obergurgl 1906m - Schweinfurter Hütte 2028m



Etappe 11

Schweinfurter Hütte - Dortmundener Hütte

Wandern **T3** - 872 Hm Aufstieg - 948 Hm Abstieg - **06:20** Stunden Gehzeit - 11.33 km Strecke

Schweinfurter Hütte 2028m - Dortmundener Hütte 1947m



Etappe 12

Dortmunder Hütte - Neue Bielefelder Hütte

Wandern **T2** - 615 Hm Aufstieg - 463 Hm Abstieg - **04:35** Stunden Gehzeit - 10.73 km Strecke

Dortmunder Hütte 1947m

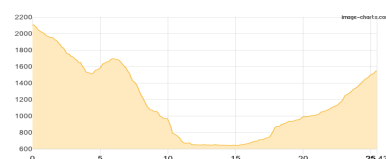


Etappe 13

Neue Bielefelder Hütte - Lehnberghaus

Wandern **T2** - 1175 Hm Aufstieg - 1720 Hm Abstieg - **10:55** Stunden Gehzeit - 25.43 km Strecke

Neue Bielefelder Hütte 2112m - Lehnberghaus 1554m





E5 und zurück

Etappe 14

Lehnberghaus - Coburger Hütte

Wandern T2 - 749 Hm Aufstieg - 393 Hm Abstieg - **03:55** Stunden Gehzeit - 4.99 km Strecke

Lehnberghaus 1554m - Coburger Hütte 1917m

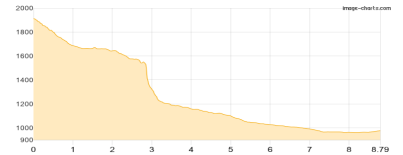


Etappe 15

Coburger Hütte - Ehrwald Zugspitzbahn

Klettersteig - 61 Hm Aufstieg - 996 Hm Abstieg - **03:30** Stunden Gehzeit - 8.79 km Strecke

Coburger Hütte 1917m - Ehrwald Zugspitzbahn 974m





E5 und zurück

Mögliche Unterkünfte

Kemptner Hütte 1845 m, DAV, Dusche: k.A., Tel: +49 8322 700152, Schlafplätze: 285

Württembergischer Haus 2220 m, DAV, Dusche: nein, mobil: +43 664 4401244, Schlafplätze: 58

Skihütte Zams 1740 m, privat, Dusche: k.A., Tel: +43 5442 61 300, mobil: +43 650 4218 709, Schlafplätze: 70

Braunschweiger Hütte 2759 m, DAV, Dusche: ja, Tel: +43 664 2012013, mobil: +43 664 535 37 22, Schlafplätze: 183

Martin-Busch-Hütte 2501 m, DAV, Dusche: k.A., Tel: +43 5254 8130, Schlafplätze: 150

Similaunhütte 3019 m, privat, Dusche: ja, Tel: +39 0473 669711, mobil: +43 676 5074502, Schlafplätze: 70

Hochjoch-Hospiz 2413 m, DAV, Dusche: ja, Tel: +43 676 6305998, mobil: +43 720 347821, Schlafplätze: 60

Ramolhaus 3006 m, DAV, Dusche: k.A., Tel: +43 5256 6223, Schlafplätze: 52

Schweinfurter Hütte 2028 m, DAV, Dusche: ja, Tel: +43 5255 50029, mobil: +43 664 9257659, Schlafplätze: 52

Dortmunder Hütte 1947 m, DAV, Dusche: k.A., Tel: +43 5239 5202, Schlafplätze: 75

Neue Bielefelder Hütte 2112 m, DAV, Dusche: ja, Tel: +43 5252 6926, Schlafplätze: 61

Lehnberghaus 1554 m, privat, Dusche: k.A., Tel: +43 5264 8244, Schlafplätze: 22

Coburger Hütte 1917 m, DAV, Dusche: ja, Tel: +43 664 3254714, Schlafplätze: 80