



Alpenüberquerung

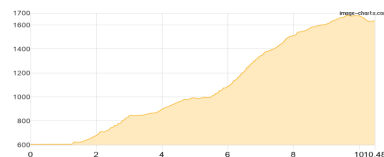
Typ:	Strecke	Gehzeit:	60:41 Stunden
Etappen:	9	Aufstieg:	7913 Hm
Länge:	128.16 km	Abstieg:	7839 Hm
Zeitraum:	.. - ..		

Etappe 1

St- Bartholomä - Kärlingerhaus

Wandern **T2** - 1186 Hm Aufstieg - 157 Hm Abstieg - **05:50** Stunden Gehzeit - 10.48 km Strecke

St. Bartholomä 606m - Kärlingerhaus 1638m

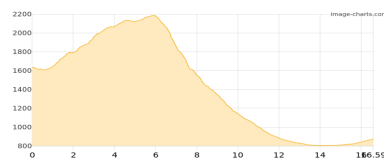


Etappe 2

Kärlingerhaus - Bachleithof

Wandern **T3** - 689 Hm Aufstieg - 1448 Hm Abstieg - **07:30** Stunden Gehzeit - 16.59 km Strecke

Kärlingerhaus 1638m

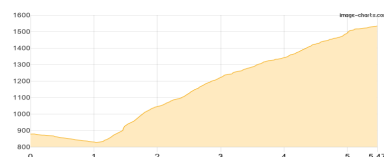


Etappe 3

Bachleithof - Griesbachalm

Wandern - 707 Hm Aufstieg - 51 Hm Abstieg - **03:15** Stunden Gehzeit - 5.47 km Strecke

Griesbachalm 1527m



Etappe 4

Griesbachalm - Pension Lukashansl

Wandern **T2** - 579 Hm Aufstieg - 1356 Hm Abstieg - **07:15** Stunden Gehzeit - 17.89 km Strecke

Griesbachalm 1527m



Etappe 5

Pension Lukashansl - Trauneralm

Wandern **T2** - 1011 Hm Aufstieg - 243 Hm Abstieg - **07:45** Stunden Gehzeit - 23.4 km Strecke

Trauneralm 1522m

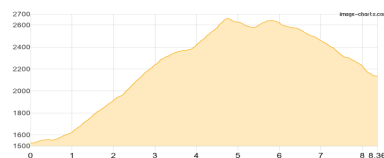


Etappe 6

Trauneralm - Glocknerhaus

Wandern **T2** - 1206 Hm Aufstieg - 596 Hm Abstieg - **06:15** Stunden Gehzeit - 8.36 km Strecke

Trauneralm 1522m - Glocknerhaus 2132m





Alpenüberquerung

Etappe 7

Glocknerhaus - Elberfelder Hütte

Wandern **T2** - 1080 Hm Aufstieg - 875 Hm Abstieg - **07:25** Stunden Gehzeit - 14.84 km Strecke

Glocknerhaus 2132m - Elberfelder Hütte 2346m

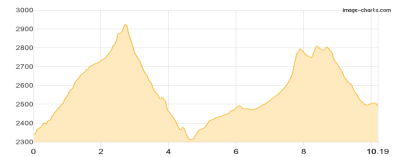


Etappe 8

Elberfelder Hütte - Wangenitzseehütte

Wandern **T3** - 1235 Hm Aufstieg - 1087 Hm Abstieg - **07:40** Stunden Gehzeit - 10.19 km Strecke

Elberfelder Hütte 2346m - Wangenitzseehütte 2508m



Etappe 9

Wangenitzseehütte - Lienz

Wandern **T2** - 220 Hm Aufstieg - 2026 Hm Abstieg - **07:45** Stunden Gehzeit - 20.94 km Strecke

Wangenitzseehütte 2508m - Lienz 675m





Alpenüberquerung

Mögliche Unterkünfte

Kärlingerhaus 1638 m, DAV, Dusche: ja, Tel: +49 (0)8652-6019901, Schlafplätze: 203

Trauneralm 1522 m, AV: k.A., Dusche: k.A., Schlafplätze: -

Glocknerhaus 2132 m, ÖAV, Dusche: ja, Tel: +43 4824 24666, mobil: +43 676 9448284, Schlafplätze: 88

Elberfelder Hütte 2346 m, DAV, Dusche: k.A., Tel: +43 4824 2545, mobil: +43 664 2444338, Schlafplätze: 52

Wangenitzseehütte 2508 m, ÖAV, Dusche: ja, Tel: +43 4826 229, Schlafplätze: 66