



Oberstdorf- Arlberg 3

Typ:	Strecke	Gehzeit:	37:34 Stunden
Etappen:	6	Aufstieg:	5385 Hm
Länge:	68.94 km	Abstieg:	4957 Hm
Zeitraum:	.. - ..		

Etappe 1

Kemptner Hütte

Wandern **T3** - 1167 Hm Aufstieg - 148 Hm Abstieg - **06:15** Stunden Gehzeit - 13.39 km Strecke

Kemptner Hütte 1845m

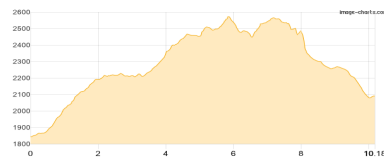


Etappe 2

Kemptner Hütte - Schwarzmilzferner - Rappenseehütte

Wandern **T4** - 1061 Hm Aufstieg - 816 Hm Abstieg - **06:35** Stunden Gehzeit - 10.18 km Strecke

Kemptner Hütte 1845m - Schwarzmilzferner 2486m - Rappenseehütte 2091m

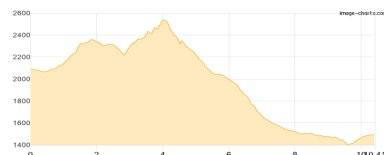


Etappe 3

Rappenseehütte - Biberkopf - Wälder Metzge

Wandern **T4** - 904 Hm Aufstieg - 1506 Hm Abstieg - **07:25** Stunden Gehzeit - 10.41 km Strecke

Rappenseehütte 2091m - Biberkopf 2599m

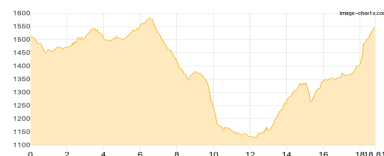


Etappe 4

Walserstube Warth - Edelweißhaus

Wandern **T1** - 934 Hm Aufstieg - 896 Hm Abstieg - **07:35** Stunden Gehzeit - 18.81 km Strecke

Walserstube Warth 1500m - Edelweißhaus 1530m

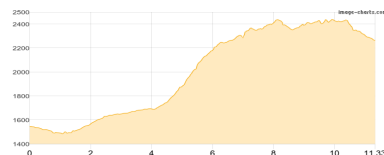


Etappe 5

Edelweißhaus - Kaiserjochhaus - Leutkircher Hütte

Wandern **T3** - 1276 Hm Aufstieg - 559 Hm Abstieg - **06:55** Stunden Gehzeit - 11.33 km Strecke

Edelweißhaus 1530m - Kaiserjochhaus 2310m



Etappe 6

Leutkircher Hütte - Putzenalpe - St. Jakob Gsör Ort

Wandern **T2** - 43 Hm Aufstieg - 1032 Hm Abstieg - **02:50** Stunden Gehzeit - 4.82 km Strecke

Putzenalpe 1723m





Oberstdorf- Arlberg 3

Mögliche Unterkünfte

Kemptner Hütte 1845 m, DAV, Dusche: k.A., Tel: +49 8322 700152, Schlafplätze: 285

Rappenseehütte 2091 m, DAV, Dusche: ja, Tel: +49 8322 700155, Schlafplätze: 342

Walserstube Warth 1500 m, AV: k.A., Dusche: k.A., Schlafplätze: -

Edelweißhaus 1530 m, DAV, Dusche: ja, Tel: +43 5633 51158, Schlafplätze: 40

Kaiserjochhaus 2310 m, DAV, Dusche: ja, Tel: +43 664 1556533, Schlafplätze: 67