



# Alpenüberquerung 1

Typ: **Strecke**  
Etappen: **8**  
Länge: **93.22 km**  
Zeitraum: **.. - ..**

Gehzeit: **58:17 Stunden**  
Aufstieg: **8610 Hm**  
Abstieg: **8493 Hm**

## Etappe 1

### Alpengasthof-H-Haßlacher - Straßkopf - Wangenitzseehütte

Wandern **T3** - 2255 Hm Aufstieg - 708 Hm Abstieg - **11:35** Stunden Gehzeit - 19.45 km Strecke

Alpengasthof-H.Haßlacher 934m - Wangenitzseehütte 2508m



## Etappe 2

### Wangenitzseehütte - Elberfelder Hütte

Wandern **T3** - 1087 Hm Aufstieg - 1227 Hm Abstieg - **07:25** Stunden Gehzeit - 10.19 km Strecke

Wangenitzseehütte 2508m - Elberfelder Hütte 2346m

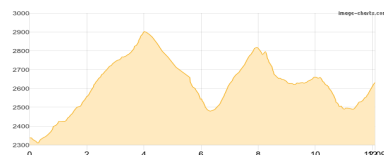


## Etappe 3

### Elberfelder Hütte - Salmhütte

Wandern **T2** - 1166 Hm Aufstieg - 871 Hm Abstieg - **07:15** Stunden Gehzeit - 12.09 km Strecke

Elberfelder Hütte 2346m - Salmhütte 2644m

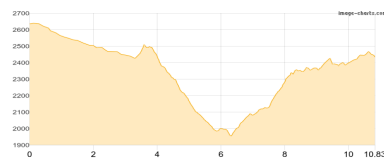


## Etappe 4

### Salmhütte - Hofmannshütte

Wandern **T3** - 791 Hm Aufstieg - 993 Hm Abstieg - **06:05** Stunden Gehzeit - 10.83 km Strecke

Salmhütte 2644m - Hofmannshütte 2444m

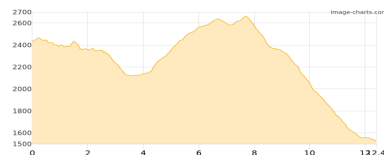


## Etappe 5

### Hofmannshütte - Trauneralm

Wandern **T2** - 819 Hm Aufstieg - 1719 Hm Abstieg - **07:50** Stunden Gehzeit - 12.4 km Strecke

Hofmannshütte 2444m - Trauneralm 1522m

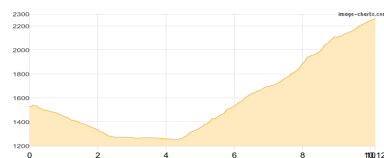


## Etappe 6

### Trauneralm - Schwarzenberghütte -S-

Wandern **T3** - 1042 Hm Aufstieg - 310 Hm Abstieg - **05:35** Stunden Gehzeit - 10.12 km Strecke

Trauneralm 1522m - Schwarzenberghütte [S] 2267m





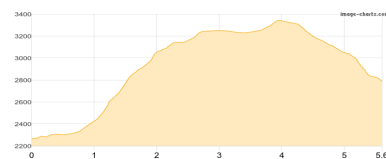
# Alpenüberquerung 1

## Etappe 7

### Schwarzenberghütte -S- - Heinrich Schwaiger Haus

Wandern **T4** - 1114 Hm Aufstieg - 590 Hm Abstieg - **05:35** Stunden Gehzeit - 5.6 km Strecke

Schwarzenberghütte [S] 2267m

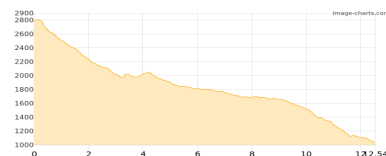


## Etappe 8

### Heinrich-Schwaiger-Haus - Alpenhaus Kesselfall

Wandern **T3** - 336 Hm Aufstieg - 2075 Hm Abstieg - **07:00** Stunden Gehzeit - 12.54 km Strecke

Heinrich-Schwaiger-Haus 2802m - Alpenhaus Kesselfall 1034m





# Alpenüberquerung 1

## Mögliche Unterkünfte

Alpengasthof-H.Haßlacher 934 m, AV: k.A., Dusche: k.A., Schlafplätze: -

Wangenitzseehütte 2508 m, ÖAV, Dusche: ja, Tel: +43 4826 229, Schlafplätze: 66

Elberfelder Hütte 2346 m, DAV, Dusche: k.A., Tel: +43 4824 2545, mobil: +43 664 2444338, Schlafplätze: 52

Salmhütte 2644 m, ÖAV, Dusche: k.A., Schlafplätze: 50

Trauneralm 1522 m, AV: k.A., Dusche: k.A., Schlafplätze: -

Schwarzenberghütte [S] 2267 m, ÖAV, Dusche: nein, Tel: +43 676 4908584, mobil: +43 676 5079224, Schlafplätze: 26

Heinrich-Schwaiger-Haus 2802 m, DAV, Dusche: k.A., Tel: +43 6547 8662, mobil: +43 664 6565555, Schlafplätze: 75

Alpenhaus Kesselfall 1034 m, AV: k.A., Dusche: k.A., Schlafplätze: -