



Silvretta Runde (7 Etappen)

Typ: **Rundtour**
Etappen: **7**
Länge: **73.82 km**
Zeitraum: **00.00.0000 - 00.00.0000**

Gehzeit: **38:06 Stunden**
Aufstieg: **5117 Hm**
Abstieg: **5114 Hm**

Etappe 1

Galtür - Lareinalpe - Ritzenjoch - Heidelberger Hütte

Wandern **T3** - 1236 Hm Aufstieg - 554 Hm Abstieg - **07:15** Stunden Gehzeit - 14.48 km Strecke

Galtür 1584m - Lareinalpe 1860m - Ritzenjoch 2686m - Heidelberger Hütte 2264m



Etappe 2

Heidelberger Hütte - Breite Krone - Kronenjoch - Jamtalhütte

Wandern **T3** - 834 Hm Aufstieg - 930 Hm Abstieg - **06:15** Stunden Gehzeit - 11.82 km Strecke

Heidelberger Hütte 2264m - Breite Krone 3079m - Kronenjoch 2974m - Jamtalhütte 2163m



Etappe 3

Jamtalhütte - Getschnerscharte - Radsattel - Wiesbadener Hütte

Wandern **T3** - 1150 Hm Aufstieg - 874 Hm Abstieg - **06:55** Stunden Gehzeit - 10.18 km Strecke

Jamtalhütte 2163m - Getschnerscharte 2839m - Radsattel 2652m - Wiesbadener Hütte 2443m

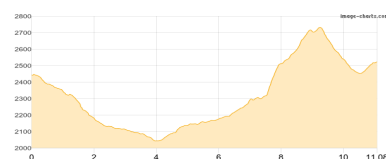


Etappe 4

Wiesbadener Hütte - Litznersattel - Saarbrücker Hütte

Wandern **T4** - 828 Hm Aufstieg - 748 Hm Abstieg - **05:45** Stunden Gehzeit - 11.08 km Strecke

Wiesbadener Hütte 2443m - Litznersattel 2737m - Saarbrücker Hütte 2538m

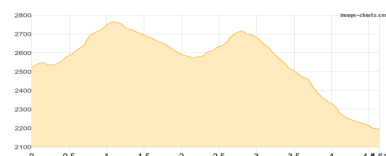


Etappe 5

Saarbrücker Hütte - Seelücke - Plattenjoch - Tübinger Hütte

Wandern **T3** - 401 Hm Aufstieg - 731 Hm Abstieg - **03:25** Stunden Gehzeit - 4.64 km Strecke

Saarbrücker Hütte 2538m - Seelücke 2771m - Plattenjoch 2728m - Tübinger Hütte 2194m

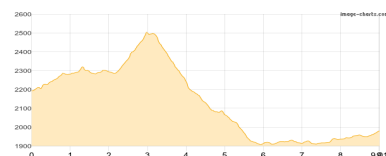


Etappe 6

Tübinger Hütte - Hochmadererjoch - Madlenerhaus

Wandern **T2** - 539 Hm Aufstieg - 752 Hm Abstieg - **04:35** Stunden Gehzeit - 9.01 km Strecke

Tübinger Hütte 2194m - Hochmadererjoch 2505m - Madlenerhaus 1986m





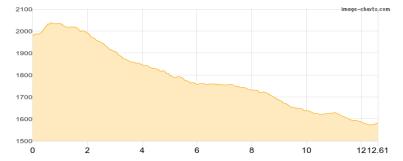
Silvretta Runde (7 Etappen)

Etappe 7

Madlenerhaus - Galtür

Wandern **T3** - 129 Hm Aufstieg - 525 Hm Abstieg - **03:55** Stunden Gehzeit - 12.61 km Strecke

Madlenerhaus 1986m - Galtür 1584m





Silvretta Runde (7 Etappen)

Mögliche Unterkünfte

Heidelberger Hütte 2264 m, DAV, Dusche: ja, mobil: +43 664 4253070, Schlafplätze: 156

Jamtalhütte 2163 m, DAV, Dusche: ja, Tel: +43 5443 84 08, Schlafplätze: 180

Wiesbadener Hütte 2443 m, DAV, Dusche: ja, Tel: +43 5558 4233, Schlafplätze: 200

Saarbrücker Hütte 2538 m, DAV, Dusche: ja, Tel: +43 5558 4235, Schlafplätze: 88

Tübinger Hütte 2194 m, DAV, Dusche: ja, Tel: +43 664 2530450, mobil: +43 664 2530450, Schlafplätze: 124

Madlenerhaus 1986 m, privat, Dusche: ja, mobil: +43 650 721 2010, Schlafplätze: 86