



Berechtesgaden Optie 2

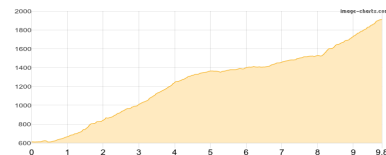
Typ: Gehzeit: **23:04 Stunden**
Etappen: **4** Aufstieg: **3791 Hm**
Länge: **47.89 km** Abstieg: **3797 Hm**
Zeitraum: .. - ..

Etappe 1

Königssee - Watzmannhaus

Berglauf - 1365 Hm Aufstieg - 65 Hm Abstieg - **02:30** Stunden Gehzeit - 9.8 km Strecke

Watzmannhaus 1930m

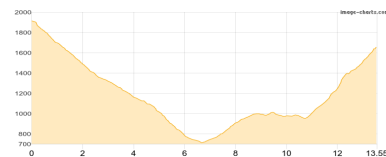


Etappe 2

Watzmannhaus - Blaueishütte

Wandern **T2** - 1068 Hm Aufstieg - 1325 Hm Abstieg - **08:00** Stunden Gehzeit - 13.55 km Strecke

Watzmannhaus 1930m - Blaueishütte 1680m

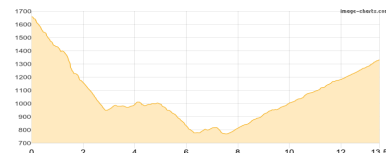


Etappe 3

Blaueishütte - Wimbachgrieshütte

Wandern **T2** - 737 Hm Aufstieg - 1063 Hm Abstieg - **06:20** Stunden Gehzeit - 13.5 km Strecke

Blaueishütte 1680m - Wimbachgrieshütte 1326m

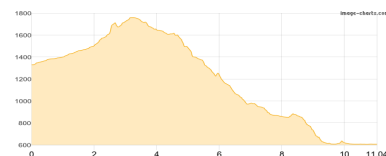


Etappe 4

Wimbachgrieshütte - Saletalm

Klettersteig - 621 Hm Aufstieg - 1344 Hm Abstieg - **06:15** Stunden Gehzeit - 11.04 km Strecke

Wimbachgrieshütte 1326m - Saletalm 609m





Berechtesgaden Optie 2

Mögliche Unterkünfte

Watzmannhaus 1930 m, DAV, Dusche: nein, Tel: +49 8652 964222, Schlafplätze: 210

Blaueishütte 1680 m, DAV, Dusche: ja, Tel: +49 8657 271, Schlafplätze: 82

Wimbachgrieshütte 1326 m, Naturfreunde, Dusche: ja, Tel: +49 8657 344, Schlafplätze: 48