



Silvretta 24' Finale

Typ: **Hufeisen**
Etappen: **4**
Länge: **36.62 km**
Zeitraum: .. - ..

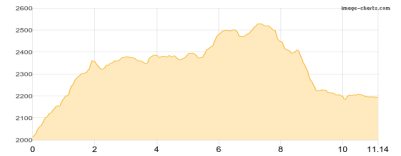
Gehzeit: **17:58 Stunden**
Aufstieg: **2030 Hm**
Abstieg: **3002 Hm**

Etappe 1

24' Versettla Bergstation - Tübinger Hütte

Wandern **T2** - 765 Hm Aufstieg - 584 Hm Abstieg - **05:20** Stunden Gehzeit - 11.14 km Strecke

Tübinger Hütte 2194m



Etappe 2

24' Tübinger Hütte - Saarbrücker Hütte

Wandern **T3** - 728 Hm Aufstieg - 394 Hm Abstieg - **03:50** Stunden Gehzeit - 4.64 km Strecke

Tübinger Hütte 2194m - Saarbrücker Hütte 2538m

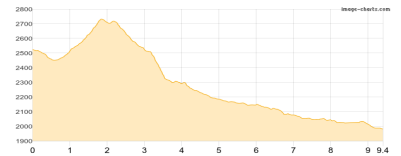


Etappe 3

24' Saarbrücker - Madlenerhaus

Wandern **T4** - 376 Hm Aufstieg - 919 Hm Abstieg - **04:25** Stunden Gehzeit - 9.4 km Strecke

Saarbrücker Hütte 2538m - Madlenerhaus 1986m

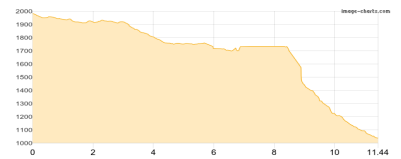


Etappe 4

Madlenerhaus - Partenen

Wandern **T2** - 161 Hm Aufstieg - 1105 Hm Abstieg - **04:30** Stunden Gehzeit - 11.44 km Strecke

Madlenerhaus 1986m - Trominier 1731m





Silvretta 24' Finale

Mögliche Unterkünfte

Tübinger Hütte 2194 m, DAV, Dusche: ja, Tel: +43 664 2530450, mobil: +43 664 2530450, Schlafplätze: 124

Saarbrücker Hütte 2538 m, DAV, Dusche: ja, Tel: +43 5558 4235, Schlafplätze: 88

Madlenerhaus 1986 m, privat, Dusche: ja, mobil: +43 650 721 2010, Schlafplätze: 86