



Steinernes Meer 2024

Typ: **Hufeisen**
Etappen: **5**
Länge: **56.4 km**
Zeitraum: **31.08.2024 - 04.09.2024**

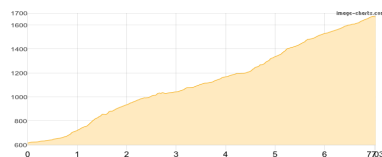
Gehzeit: **28:14 Stunden**
Aufstieg: **3826 Hm**
Abstieg: **3803 Hm**

Etappe 1 31.08.2024 Samstag

Königssee - Königsbachalm - Schneibsteinhaus

Wandern **T2** - 1076 Hm Aufstieg - 22 Hm Abstieg - **04:35** Stunden Gehzeit - 7.03 km Strecke

Dörfel 613m - Königsbachalm 1190m - Schneibsteinhaus 1668m

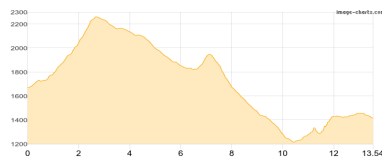


Etappe 2 01.09.2024 Sonntag

Schneibsteinhaus - Schneibstein - Seeleinsee - Wasseralm in der Röth

Wandern **T4** - 1070 Hm Aufstieg - 1320 Hm Abstieg - **08:00** Stunden Gehzeit - 13.54 km Strecke

Schneibsteinhaus 1668m - Carl-von-Stahl-Haus 1736m - Schneibstein 2276m - Seeleinsee 1809m - Wasseralm in der Röth 1423m

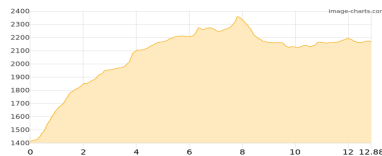


Etappe 3 02.09.2024 Montag

Wasseralm in der Röth - Hochbrunnulzen - Riemannhaus

Wandern **T3** - 1110 Hm Aufstieg - 361 Hm Abstieg - **06:15** Stunden Gehzeit - 12.88 km Strecke

Wasseralm in der Röth 1423m - Hochbrunnulzenscharte 2358m - Riemannhaus 2177m



Etappe 4 03.09.2024 Dienstag

Riemannhaus - Ingolstädter Haus - Hundstodgatterl - Trischübel - Wimbachgrieshütte

Wandern **T3** - 557 Hm Aufstieg - 1390 Hm Abstieg - **06:35** Stunden Gehzeit - 14.43 km Strecke

Riemannhaus 2177m - Ingolstädter Haus 2119m - Hundstodgatterl 2194m - Trischübel 1774m - Wimbachgrieshütte 1326m

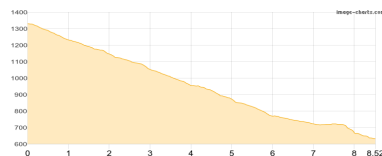


Etappe 5 04.09.2024 Mittwoch

Wimbachgrieshütte - Wimbachschloss - Wimbachbrücke

Wandern **T1** - 13 Hm Aufstieg - 710 Hm Abstieg - **02:50** Stunden Gehzeit - 8.52 km Strecke

Wimbachgrieshütte 1326m - Wimbachschloss 957m - Wimbachbrücke 637m





Steinernes Meer 2024

Mögliche Unterkünfte

Schneibsteinhaus 1668 m, DAV, Dusche: k.A., Schlafplätze: -

Carl-von-Stahl-Haus 1736 m, ÖAV, Dusche: ja, Tel: +49 8652 6559922, Schlafplätze: 94

Wasseralm in der Röth 1423 m, DAV, Dusche: nein, Tel: +49 8652 609 11 60, Schlafplätze: 40

Riemannhaus 2177 m, DAV, Dusche: ja, Tel: +43 6582 73300, Schlafplätze: 104

Ingolstädter Haus 2119 m, DAV, Dusche: ja, Tel: +43 6582 8353, mobil: +43 664 1605733, Schlafplätze: 115

Wimbachgrieshütte 1326 m, Naturfreunde, Dusche: ja, Tel: +49 8657 344, Schlafplätze: 48