



Montafoner Hüttenrunde Light

Typ: **Hufeisen**
Etappen: **7**
Länge: **92.69 km**
Zeitraum: **.. - ..**

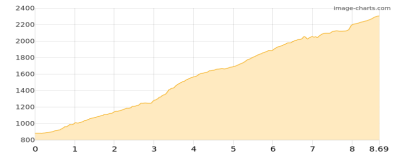
Gehzeit: **49:22 Stunden**
Aufstieg: **6925 Hm**
Abstieg: **6810 Hm**

Etappe 1

Silbertal Kristbergbahn - Wormser Hütte

Wandern **T3** - 1512 Hm Aufstieg - 89 Hm Abstieg - **06:25** Stunden Gehzeit - 8.69 km Strecke

Wormser Hütte 2305m

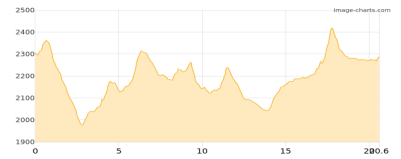


Etappe 2

Wormser Hütte - Neue Heilbronner Hütte

Wandern **T2** - 1222 Hm Aufstieg - 1232 Hm Abstieg - **09:25** Stunden Gehzeit - 20.6 km Strecke

Wormser Hütte 2305m - Neue Heilbronner Hütte 2308m



Etappe 3

Neue Heilbronner Hütte - Alpe Verbella - Vallülasee - Madlenerhaus

Wandern **T3** - 1097 Hm Aufstieg - 1410 Hm Abstieg - **09:05** Stunden Gehzeit - 18.99 km Strecke

Neue Heilbronner Hütte 2308m - Vallülasee 2151m - Madlenerhaus 1986m



Etappe 4

Madlenerhaus - Klostertal - Saarbrücker Hütte

Wandern **T4** - 929 Hm Aufstieg - 386 Hm Abstieg - **05:15** Stunden Gehzeit - 9.7 km Strecke

Madlenerhaus 1986m - Saarbrücker Hütte 2538m

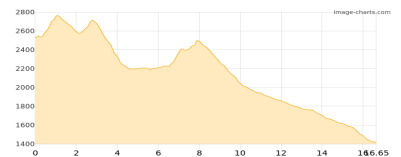


Etappe 5

Saarbrücker Hütte - Gargellen

Wandern **T3** - 782 Hm Aufstieg - 1888 Hm Abstieg - **08:35** Stunden Gehzeit - 16.65 km Strecke

Saarbrücker Hütte 2538m - Gargellen 1423m

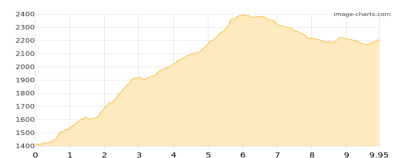


Etappe 6

Gargellen - Tilisunahütte

Wandern **T2** - 1164 Hm Aufstieg - 370 Hm Abstieg - **06:00** Stunden Gehzeit - 9.95 km Strecke

Gargellen 1423m - Tilisunahütte 2211m





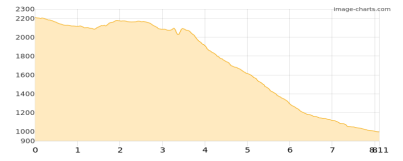
Montafoner Hüttenrunde Light

Etappe 7

Tilisunahütte - Tschaggunser Mittagsspitze - Gauertalweg - Latschau Kraftwerk

Wandern **T5** - 219 Hm Aufstieg - 1435 Hm Abstieg - **04:40** Stunden Gehzeit - 8.11 km Strecke

Tilisunahütte 2211m - Tschaggunser Mittagsspitze 2080m





Montafoner Hüttenrunde Light

Mögliche Unterkünfte

Wormser Hütte 2305 m, DAV, Dusche: ja, mobil: +43 664 1320325, Schlafplätze: 64

Neue Heilbronner Hütte 2308 m, DAV, Dusche: ja, Tel: +43 5446 2954, mobil: +43 664 4158672, Schlafplätze: 108

Madlenerhaus 1986 m, privat, Dusche: ja, mobil: +43 650 721 2010, Schlafplätze: 86

Saarbrücker Hütte 2538 m, DAV, Dusche: ja, Tel: +43 5558 4235, Schlafplätze: 88

Tilisunahütte 2211 m, ÖAV, Dusche: ja, mobil: +43 664 1472 896, Schlafplätze: 122

Persönliche Anmerkungen

nicht für Ungeübte, der kurze T5-Abschnitt ist optional (Klettern/kraxeln ohne Sicherung erforderlich)