



Lindauer Hütte

Typ:
Etappen: **5**
Länge: **59.47 km**
Zeitraum: .. - ..

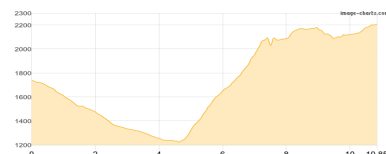
Gehzeit: **30:09 Stunden**
Aufstieg: **3919 Hm**
Abstieg: **4472 Hm**

Etappe 1

Lindauer Hütte - Tschaggunser Mittagsspitze - Tilisunahütte

Wandern **T5** - 1218 Hm Aufstieg - 747 Hm Abstieg - **07:00** Stunden Gehzeit - 10.85 km Strecke

Lindauer Hütte 1744m - Tschaggunser Mittagsspitze 2080m - Tilisunahütte 2211m

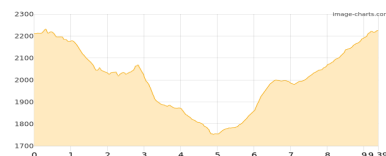


Etappe 2

Tilisunahütte - Berghaus Alpenrösli - Carschinahütte

Wandern **T2** - 640 Hm Aufstieg - 626 Hm Abstieg - **04:40** Stunden Gehzeit - 9.39 km Strecke

Tilisunahütte 2211m - Berghaus Alpenrösli 1776m - Carschinahütte 2236m

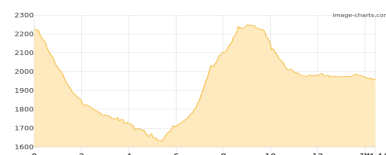


Etappe 3

Carschinahütte - Douglasshütte

Wandern **T2** - 839 Hm Aufstieg - 1106 Hm Abstieg - **07:05** Stunden Gehzeit - 14.44 km Strecke

Carschinahütte 2236m - Douglasshütte 1980m



Etappe 4

Douglasshütte - Untere Brüggele Alpe - Obere Brüggele Alpe

Klettersteig - 679 Hm Aufstieg - 937 Hm Abstieg - **05:30** Stunden Gehzeit - 10.49 km Strecke

Douglasshütte 1980m - Untere Brüggele Alpe 1469m - Obere Brüggele Alpe 1704m

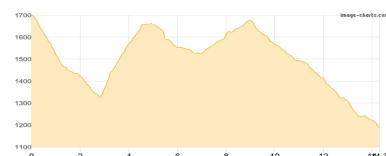


Etappe 5

Obere Brüggele Alpe - Innere Parpfienzalpe - Schwabenhaus

Wandern **T2** - 543 Hm Aufstieg - 1056 Hm Abstieg - **05:55** Stunden Gehzeit - 14.3 km Strecke

Obere Brüggele Alpe 1704m - Innere Parpfienzalpe 1524m - Schwabenhaus 1198m





Lindauer Hütte

Mögliche Unterkünfte

Lindauer Hütte 1744 m, DAV, Dusche: ja, mobil: +43 664 5033456, Schlafplätze: 163

Tilisunahütte 2211 m, ÖAV, Dusche: ja, mobil: +43 664 1472 896, Schlafplätze: 122

Berghaus Alpenrösli 1776 m, AV: k.A., Dusche: ja, Tel: +41 081 332 12 18, Schlafplätze: -

Carschinahütte 2236 m, SAC, Dusche: nein, Tel: +41 79 418 22 80, mobil: 076 311 18 70, Schlafplätze: 85

Douglasshütte 1980 m, ÖAV, Dusche: ja, Tel: +43 5559 25951, Schlafplätze: 150

Innere Parpfenzalpe 1524 m, AV: k.A., Dusche: k.A., Schlafplätze: -

Schwabenhaus 1198 m, DAV, Dusche: k.A., Tel: +43 5552 65686, Schlafplätze: 39